

	<u>2021</u>	<u>2020</u>	<u>Origen</u>	<u>Aplicación</u>
ACTIVO	\$32,399,157.93	\$18,862,081.63		\$13,537,076.30
<u>ACTIVO CIRCULANTE</u>	\$23,883,084.04	\$10,826,937.62		\$13,056,146.42
EFFECTIVO Y EQUIVALENTES	\$7,314,047.68	\$2,135.15		\$7,311,912.53
DERECHOS A RECIBIR EFFECTIVO O EQUIVALENTES	\$16,555,572.36	\$10,811,338.47		\$5,744,233.89
DERECHOS A RECIBIR BIENES O SERVICIOS	\$0.00	\$0.00		
INVENTARIOS	\$0.00	\$0.00		
ALMACENES	\$0.00	\$0.00		
ESTIMACIÓN POR PÉRDIDA O DETERIORO DE ACTIVOS CIRCULANTES	\$0.00	\$0.00		
OTROS ACTIVOS CIRCULANTES	\$13,464.00	\$13,464.00		
<u>ACTIVO NO CIRCULANTE</u>	\$8,516,073.89	\$8,035,144.01		\$480,929.88
INVERSIONES FINANCIERAS A LARGO PLAZO	\$0.00	\$0.00		
DERECHOS A RECIBIR EFFECTIVO O EQUIVALENTES A LARGO PLAZO	\$0.00	\$0.00		
BIENES INMUEBLES, INFRAESTRUCTURA Y CONSTRUCCIONES EN PROCESO	\$0.00	\$0.00		
BIENES MUEBLES	\$11,376,154.81	\$10,895,224.93		\$480,929.88
ACTIVOS INTANGIBLES	\$323,932.40	\$323,932.40		
DEPRECIACIÓN, DETERIORO Y AMORTIZACIÓN ACUMULADA DE BIENES	-\$3,184,013.32	-\$3,184,013.32		
ACTIVOS DIFERIDOS	\$0.00	\$0.00		
ESTIMACIÓN POR PÉRDIDA O DETERIORO DE ACTIVOS NO CIRCULANTES	\$0.00	\$0.00		
OTROS ACTIVOS NO CIRCULANTES	\$0.00	\$0.00		
PASIVO	\$5,361,636.60	\$4,663,636.19	\$698,000.41	
<u>PASIVO CIRCULANTE</u>	\$5,361,636.60	\$4,663,636.19	\$698,000.41	
CUENTAS POR PAGAR A CORTO PLAZO	\$5,361,636.60	\$4,663,636.19	\$698,000.41	
DOCUMENTOS POR PAGAR A CORTO PLAZO	\$0.00	\$0.00		
PORCIÓN A CORTO PLAZO DE LA DEUDA PÚBLICA A LARGO PLAZO	\$0.00	\$0.00		
TÍTULOS Y VALORES A CORTO PLAZO	\$0.00	\$0.00		
PASIVOS DIFERIDOS A CORTO PLAZO	\$0.00	\$0.00		
FONDOS Y BIENES DE TERCEROS EN GARANTÍA Y/O ADMINISTRACIÓN A CORTO PLAZO	\$0.00	\$0.00		
PROVISIONES A CORTO PLAZO	\$0.00	\$0.00		
OTROS PASIVOS A CORTO PLAZO	\$0.00	\$0.00		
<u>PASIVO NO CIRCULANTE</u>	\$0.00	\$0.00		
CUENTAS POR PAGAR A LARGO PLAZO	\$0.00	\$0.00		
DOCUMENTOS POR PAGAR A LARGO PLAZO	\$0.00	\$0.00		
DEUDA PÚBLICA A LARGO PLAZO	\$0.00	\$0.00		
PASIVOS DIFERIDOS A LARGO PLAZO	\$0.00	\$0.00		
FONDOS Y BIENES DE TERCEROS EN GARANTÍA Y/O ADMINISTRACIÓN A LARGO PLAZO	\$0.00	\$0.00		
PROVISIONES A LARGO PLAZO	\$0.00	\$0.00		
HACIENDA PÚBLICA/ PATRIMONIO	\$27,037,521.33	\$14,198,445.44	\$12,839,075.89	
<u>HACIENDA PÚBLICA/PATRIMONIO CONTRIBUIDO</u>	\$5,221,698.85	\$5,221,698.85		
APORTACIONES	\$0.00	\$0.00		
DONACIONES DE CAPITAL	\$0.00	\$0.00		



**TRIBUNAL ELECTORAL DEL ESTADO DE MICHOACAN
MICHOACAN**


**Estado de Cambios en la Situación Financiera
Del 01/ene./2021 Al 31/jul./2021**

Fecha y hora de Impresión | 16/ago./2021
09:26 a. m.


Usr: dianabm
Rep: rptEstadoCambiosSituacionFinancieraC

	<u>2021</u>	<u>2020</u>	<u>Origen</u>	<u>Aplicación</u>
ACTUALIZACIÓN DE LA HACIENDA PÚBLICA/PATRIMONIO	\$5,221,698.85	\$5,221,698.85		
<u>HACIENDA PÚBLICA/PATRIMONIO GENERADO</u>	<u>\$21,815,822.48</u>	<u>\$8,976,746.59</u>	\$12,839,075.89	
RESULTADOS DEL EJERCICIO (AHORRO/ DESAHORRO)	\$12,825,195.85	\$1,491,060.33	\$11,334,135.52	
RESULTADOS DE EJERCICIOS ANTERIORES	\$29,017,229.03	\$27,512,288.66	\$1,504,940.37	
REVALÚOS	\$0.00	\$0.00		
RESERVAS	\$0.00	\$0.00		
RECTIFICACIONES DE RESULTADOS DE EJERCICIOS ANTERIORES	-\$20,026,602.40	-\$20,026,602.40		
<u>EXCESO O INSUFICIENCIA EN LA ACTUALIZACIÓN DE LA HACIENDA PÚBLICA/ PATRIMONIO</u>	<u>\$0.00</u>	<u>\$0.00</u>		
RESULTADO POR POSICIÓN MONETARIA	\$0.00	\$0.00		
RESULTADO POR TENENCIA DE ACTIVOS NO MONETARIOS	\$0.00	\$0.00		


“Bajo protesta de decir verdad declaramos que los Estados Financieros y sus notas, son razonablemente correctos y son responsabilidad del emisor”.



 MAGDA. YURISHA ANDRA DE MORALES
 PRESIDENTA DEL TRIBUNAL ELECTORAL



 L.C. DIANA BARRÓN MARES
 JEFA DE DPTO. DE CONTABILIDAD



 C.P. CARLOS ALBERTO ARCIGA BUSTAMANTE
 SECRETARIO DE ADMINISTRACIÓN